**OBJAVA ZA MEDIJE**

Zagreb, 25. listopada 2016.

*Analiza Hrvatske udruge banaka u povodu Svjetskog dana štednje***NETO FINANCIJSKA IMOVINA GRAĐANA I DALJE RASTE -  
OD 2012. DO LIPNJA 2016. NARASLA ZA 69 MILIJARDI KUNA**

*Iako rastu i drugi oblici ulaganja, dominiraju depoziti hrvatskih građana kod kreditnih institucija. Svaka treća oročena kuna vezana je na razdoblja dulja od dvije godine. Udjel kratkoročne štednje smanjen je sa 61% na 41%, te se može očekivati da će se ovaj proces nastaviti u bliskoj budućnosti. Nastavljena je velika preferencija devizne štednje, ali se taj udio u ukupnoj štednji ove godine smanjio na 73%, približno kao i prije krize 2008.*

Hrvati su štedljivi i njihova financijska imovina brzo raste, premda se kamatne stope nalaze na povijesno najnižim razinama. U isto vrijeme, Hrvati nisu više gladni kredita. Njihov se iznos smanjuje. Zbog toga neto financijska imovina hrvatskih građana raste brže od ukupne financijske imovine. Zaključci su to analize koju je povodom nadolazećeg Svjetskog dana štednje izradila Hrvatska udruga banaka.

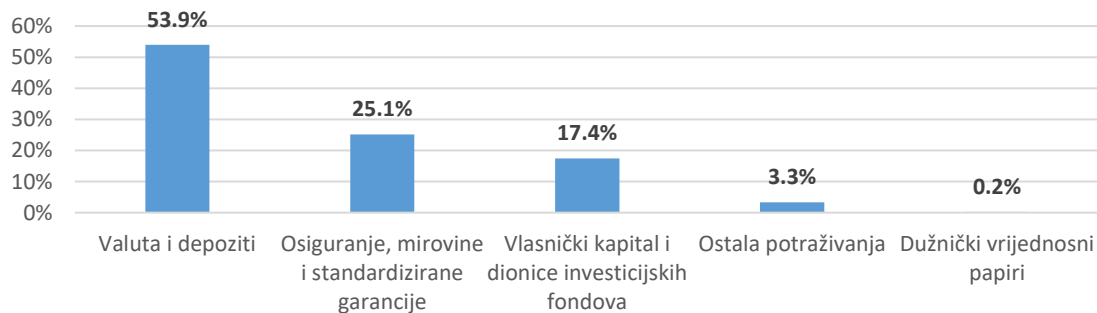
Ukupna financijska imovina građana povećana je s 351 na 409 milijardi kuna odnosno za oko 58 milijardi kuna ili gotovo 20% od kraja 2012. do polovice 2016. Ukupna financijska imovina po stanovniku u Hrvatskoj iznosi oko 13,000 EUR. Financijske obaveze smanjene su za oko 12 milijardi kuna u istom razdoblju, tako da je neto financijska imovina narasla s 212 milijardi potkraj 2012. na 281 milijardu kuna polovicom ove godine. Radi se o povećanju za oko 69 milijardi kuna ili 33% u tri i pol godine.

Raspored financijskog bogatstva ostao je sličan. U strukturi s preko 50% sudjeluju novac i depoziti kod kreditnih institucija. No, sve je veća važnost drugog najvažnijeg imovinskog oblika - osiguranja i mirovina, u čemu su najvažniji mirovinski računi kod fondova II stupa.

Tablica 1. Financijska imovina i obaveze hrvatskih kućanstava

	2012:Q4	2013:Q4	2014:Q4	2015:Q4	2016:Q2
<b>Financijska imovina</b>	<b>351.276,62</b>	<b>363.819,69</b>	<b>394.348,15</b>	<b>406.241,84</b>	<b>408.762,74</b>
Valuta i depoziti	204.549,06	210.299,36	218.703,89	221.804,44	220.481,21
Dužnički vrijednosni papiri	633,98	654,84	665,59	741,75	740,73
Kredit	0,00	0,00	0,00	0,00	0,00
Vlasnički kapital i dionice investicijskih fondova	63.689,22	63.197,46	72.129,27	71.059,57	71.271,73
Osiguranje, mirovine i standardizirane garancije	72.649,69	80.376,32	90.304,57	99.232,55	102.637,21
Izvedeni financijski instrumenti i dioničke opcije zaposlenika	0,98	1,19	0,50	0,01	0,03
Ostala potraživanja	9.753,70	9.290,53	12.544,33	13.403,52	13.631,83
<b>Financijske obveze</b>	<b>139.230,03</b>	<b>136.334,43</b>	<b>135.702,41</b>	<b>133.625,31</b>	<b>127.408,59</b>
Dužnički vrijednosni papiri	0,00	0,00	0,00	0,00	0,00
Kredit	136.048,36	133.294,90	132.573,19	130.322,69	123.938,65
Vlasnički kapital i dionice investicijskih fondova	1,74	1,74	1,74	1,74	1,74
Izvedeni financijski instrumenti i dioničke opcije zaposlenika	0,11	0,23	2,35	0,00	0,01
Ostale obveze	3.179,83	3.037,56	3.125,13	3.300,88	3.468,20
<b>Financijska neto vrijednost</b>	<b>212.046,58</b>	<b>227.485,26</b>	<b>258.645,74</b>	<b>272.616,54</b>	<b>281.354,15</b>

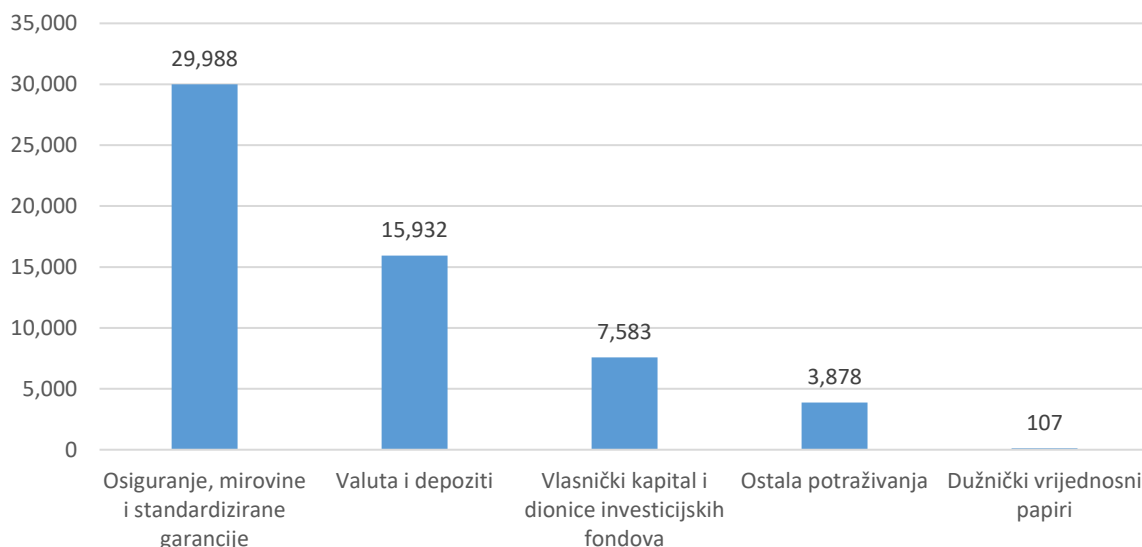
Slika 1. Struktura financijske imovine 30.6.2016.



Izvor: HNB, financijski računi

U promjenama strukture financijske imovine ipak se vidi jedna novost; u protekle tri i po godine brže je rasla vrijednost imovine uložene u osiguranja i mirovinsku imovinu od novčanih sredstava i depozita. Ova je promjena jednim dijelom uzrokovana rastom vrijednosti na mirovinskim računima koja je uglavnom uložena u državne obveznice. Rastu i izravna ulaganja građana u vlasnički kapital i dionice investicijskih fondova.

Slika 2. Povećanje vrijednosti financijske imovine po vrstama 31.12.2012.-30.6.2016.  
Milijuni HRK



Izvor: HNB, financijski računi

Prema podacima UniCredita, hrvatski građani zabilježili su najveće povećanje neto financijske imovine u odnosu na 2009. u usporedbi s građanima sličnih zemljama na istoku Europe.

Najveći dio stavke «valuta i depoziti» čini štednja odnosno depoziti hrvatskih građana kod kreditnih institucija u Hrvatskoj. Rast depozita i depozitnog novca usporen je nakon 2012., najviše zbog brzog pada kamatnih stopa. Nastavljena je velika preferencija devizne štednje čiji se udjel ove godine smanjio na 73%, približno kao i prije krize 2008.

Tablica 2. Depozitni novac i depoziti stanovništva u Hrvatskoj 2008.-2016.

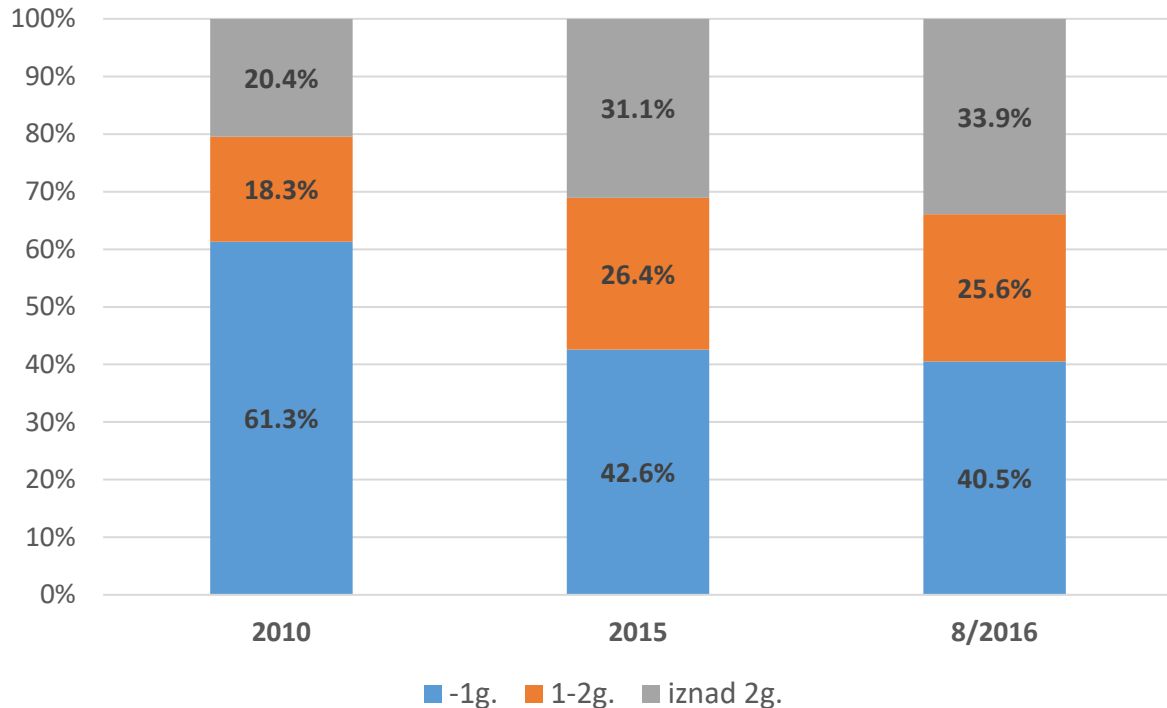
	12.08.	12.09.	12.10.	12.11.	12.12.	12.13.	12.14.	12.15.	08.16.
Depozitni novac	17.620,1	14.218,6	15.285,2	15.874,4	15.994,5	17.681,9	19.520,8	22.845,7	26.657,2
Kunski depoziti	22.102,7	17.448,8	17.813,3	19.888,8	21.856,7	23.811,7	24.143,0	24.533,0	24.396,9
Devizni depoziti	105.676,7	118.189,2	127.965,0	132.661,2	137.815,8	141.030,1	142.763,6	144.168,6	140.411,0
<b>UKUPNO</b>	<b>145.399,5</b>	<b>149.856,6</b>	<b>161.063,5</b>	<b>168.424,5</b>	<b>175.667,1</b>	<b>182.523,7</b>	<b>186.427,5</b>	<b>191.547,4</b>	<b>191.465,1</b>
Udjel deviznih	72,7%	78,9%	79,5%	78,8%	78,5%	77,3%	76,6%	75,3%	73,3%

Izvor: HNB, Statistika, tablice D6-D8

Najpozitivnija promjena u strukturi štednje koja se događa zadnjih godina odnosi se na povećanje udjela depozita koji su oročeni na dulja razdoblja. Štednja kod banaka tradicionalno je držana na kraća razdoblja. Još 2010. tek svaka peta oročena kuna vezana je na period dulji od dvije godine. Pad kamatnih stopa i njihova niska razina, osobito za kraća razdoblja oročavanja, potakla je promjenu u smjeru dugoročne štednje. Prema zadnjim podacima, svaka treća oročena kuna vezana je na razdoblja dulja od dvije godine. Udjel kratkoročne štednje

smanjen je sa 61% na 41%, te se može očekivati da će se ovaj proces nastaviti u bliskoj budućnosti.

Slika 2. Ročna struktura oročenih depozita građana



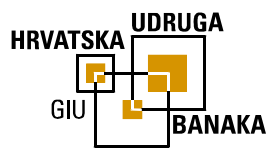
Izvor: HNB, Statistika, tablica D8b

#### **Dodatne informacije:**

Odnosi s javnošću  
GIU Hrvatska udruga banaka  
Centar Kaptol, Nova Ves 17  
10 000 Zagreb, Hrvatska  
tel: 01 4860-080  
web: [www.hub.hr](http://www.hub.hr)  
email: [ivana@hub.hr](mailto:ivana@hub.hr)

#### **O GIU HUB**

*Gospodarsko interesno udruženje Hrvatska udruga banaka (GIU HUB) okuplja 19 vodećih hrvatskih banaka koje čine više od 97 posto ukupne aktive svih hrvatskih banaka: Addiko Bank, BKS Bank, Croatia banka, Erste&Steiermärkische Bank, Hrvatska poštanska banka, Istarska kreditna banka Umag, Karlovačka banka, KentBank, Kreditna banka Zagreb, OTP banka, Partner banka, Podravska banka, Privredna banka Zagreb, Raiffeisenbank Austria, Sberbank, Société Générale Splitska banka, Vaba banka Varaždin, Veneto banka, Zagrebačka banka.*



*Hrvatska udruga banaka je članica Europske bankovne federacije (EBF), Europskog instituta tržišta novca (EMMI), Europskog platnog vijeća (EPC), Hrvatske udruge poslodavaca (HUP) i Međunarodne trgovačke komore (ICC Hrvatska).*